

## Paro Registrado.

**Marzo 2021**

### FICHA TERRITORIAL: Comarca Alto Gállego

Unidad: nº personas

Fuente: Instituto Aragonés de Empleo

#### Por grupo de edad y sexo

	Total	Hombres	Mujeres
16-19	29	13	16
20-24	69	38	31
25-29	78	42	36
30-34	80	37	43
35-39	87	37	50
40-44	92	32	60
45-49	85	34	51
50-54	69	30	39
55-59	100	52	48
60-64	84	30	54
<b>Total</b>	<b>773</b>	<b>345</b>	<b>428</b>

#### Por sector de actividad económica y sexo

CNAE-2009	Total	Hombres	Mujeres
Agricultura, ganadería y pesca	18	16	2
Industria y energía	49	32	17
Construcción	73	64	9
Servicios	566	215	351
Sin empleo anterior	67	18	49
<b>Total</b>	<b>773</b>	<b>345</b>	<b>428</b>

#### Por sección de actividad económica y sexo

CNAE-2009	Total	Hombres	Mujeres
Agricultura, ganadería, silvicultura y pesca	18	16	2
Industrias extractivas	2	2	0
Industria manufacturera	44	27	17
Suministro de agua, actividades de saneamiento, gestión de residuos y descontaminación	3	3	0
Construcción	73	64	9
Comercio al por mayor y al por menor; reparación de vehículos de motor y motocicletas	94	36	58
Transporte y almacenamiento	18	8	10
Hostelería	187	70	117
Información y comunicaciones	6	5	1
Actividades inmobiliarias	3	1	2
Actividades profesionales, científicas y técnicas	16	5	11
Actividades administrativas y servicios auxiliares	104	43	61
Administración Pública y defensa; Seguridad Social obligatoria	42	23	19
Educación	9	5	4
Actividades sanitarias y de servicios sociales	32	1	31
Actividades artísticas, recreativas y de entretenimiento	21	14	7
Otros servicios	18	3	15
Actividades de los hogares como empleadores de personal doméstico; actividades de los hogares como productores de bienes y servicios para uso propio	16	1	15
Sin clasificar	67	18	49
<b>Total</b>	<b>773</b>	<b>345</b>	<b>428</b>

La actividad económica indica aquélla en la que el parado realizó su último trabajo, según la Clasificación Nacional de Actividades Económicas de 2009 (CNAE-2009)

## Paro Registrado.

**Marzo 2021**

### FICHA TERRITORIAL: Comarca Alto Gállego

Unidad: nº personas

Fuente: Instituto Aragonés de Empleo

### Por nivel de formación y sexo

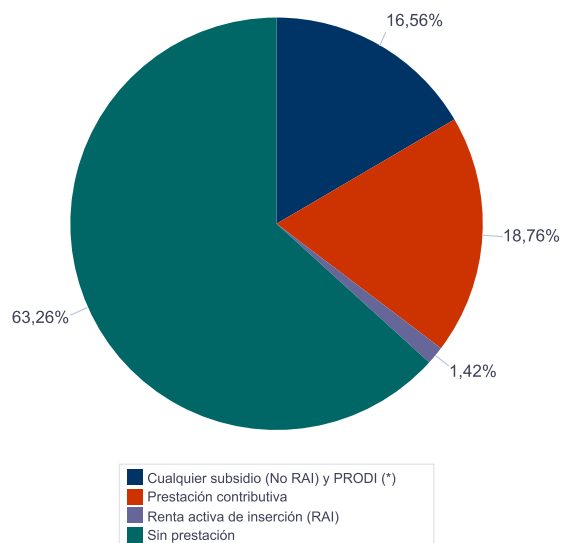
		Total	Hombres	Mujeres
<b>Educación primaria</b>	Educación Primaria o inferior	220	89	131
		<b>220</b>	<b>89</b>	<b>131</b>
<b>Primera etapa de educación secundaria</b>	Primera etapa de educación secundaria	269	135	134
		<b>269</b>	<b>135</b>	<b>134</b>
<b>Segunda etapa de educación secundaria</b>	Bachillerato	89	40	49
	Enseñanza media de formación profesional	74	37	37
		<b>163</b>	<b>77</b>	<b>86</b>
<b>Enseñanza superior</b>	Enseñanza superior de formación profesional	54	21	33
	Enseñanza superior universitaria	67	23	44
		<b>121</b>	<b>44</b>	<b>77</b>
<b>Total</b>		<b>773</b>	<b>345</b>	<b>428</b>

NOTA: La tabla de nivel de formación se basa en la Clasificación Nacional de Educación 2000 (INE). Se ha seleccionado el nivel educativo más alto adquirido por el demandante parado.

### Por tipo de prestación y sexo

	Total	Hombres	Mujeres
Sin prestación	489	231	258
Prestación contributiva	145	63	82
Cualquier subsidio (No RAI) y PRODI (*)	128	50	78
Renta activa de inserción (RAI)	11	1	10
<b>Total</b>	<b>773</b>	<b>345</b>	<b>428</b>

(\*) PRODI= Programa temporal de protección por desempleo e inserción, RAI = Renta activa de inserción.



## Paro Registrado.

**Marzo 2021**

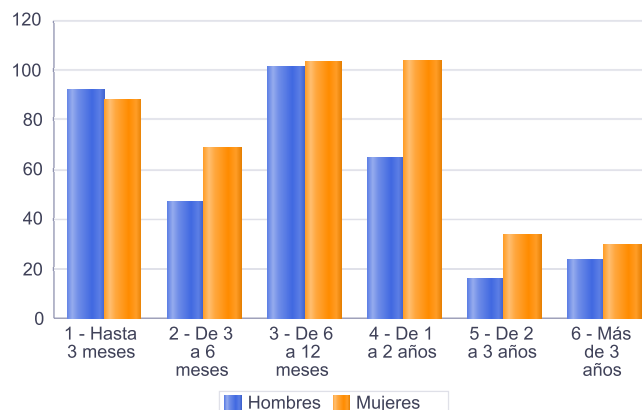
### FICHA TERRITORIAL: Comarca Alto Gállego

Unidad: nº personas

Fuente: Instituto Aragonés de Empleo

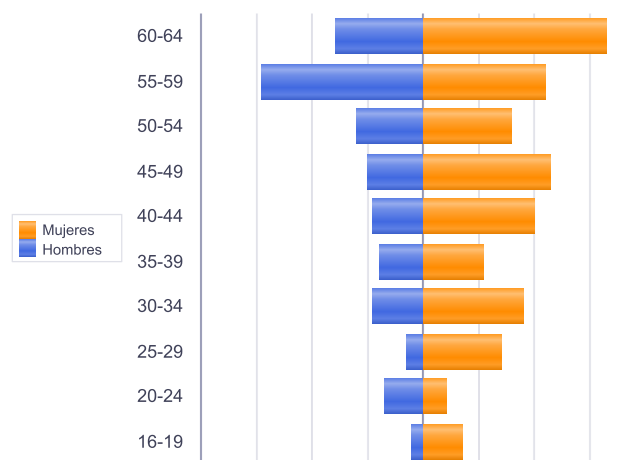
### Por tiempo en situación laboral como desempleado y sexo

		Total	Hombres	Mujeres
<b>Corta Duración</b>	Hasta 3 meses	180	92	88
	De 3 a 6 meses	116	47	69
	De 6 a 12 meses	204	101	103
		<b>500</b>	<b>240</b>	<b>260</b>
<b>Larga Duración</b>	De 1 a 2 años	169	65	104
	De 2 a 3 años	50	16	34
	Más de 3 años	54	24	30
		<b>273</b>	<b>105</b>	<b>168</b>
<b>Total</b>		<b>773</b>	<b>345</b>	<b>428</b>



### Parados de larga duración\* por grupo de edad y sexo

	Total	Hombres	Mujeres
16-19	9	2	7
20-24	11	7	4
25-29	17	3	14
30-34	27	9	18
35-39	19	8	11
40-44	29	9	20
45-49	33	10	23
50-54	28	12	16
55-59	51	29	22
60-64	49	16	33
<b>Total</b>	<b>273</b>	<b>105</b>	<b>168</b>



Piramide por valores Absolutos

\* Más de 12 meses como desempleado

## Paro Registrado.

**Marzo 2021**

FICHA TERRITORIAL: **Comarca Alto Gállego**

Unidad: nº personas

Fuente: Instituto Aragonés de Empleo

### Por sector de actividad económica, nacionalidad y sexo

	Españoles			Extranjeros comunitarios (UE-28)			Extranjeros no comunitarios		
	Total	Hombres	Mujeres	Total	Hombres	Mujeres	Total	Hombres	Mujeres
Agricultura, ganadería y pesca	11	10	1	3	3	0	4	3	1
Construcción	61	52	9	9	9	0	3	3	0
Industria y energía	44	29	15	2	0	2	3	3	0
Servicios	426	167	259	68	27	41	72	21	51
Sin empleo anterior	39	13	26	6	3	3	22	2	20
<b>Total</b>	<b>581</b>	<b>271</b>	<b>310</b>	<b>88</b>	<b>42</b>	<b>46</b>	<b>104</b>	<b>32</b>	<b>72</b>

### Ranking de ocupaciones más solicitadas por los demandantes parados, por sexo

Cod. Ocupación	Ocupación	Total	Hombres	Mujeres
92101050	Personal de limpieza o limpiadores en general	245	40	205
52201079	Dependientes de comercio, en general	208	30	178
92101027	Camareros de pisos (hostelería)	163	11	152
51201049	Camareros, en general	158	69	89
97001104	Peones de la industria manufacturera, en general	134	98	36
51101026	Cocineros, en general	117	35	82
43091029	Empleados administrativos, en general	84	19	65
96021013	Peones de la construcción de edificios	79	79	0
98111024	Mozos de carga y descarga, almacén y/o mercado de abastos	77	68	9
95121019	Peones de horticultura, jardinería	70	61	9
91001018	Empleados de hogar	63	2	61
93101013	Marmitones	59	16	43
57101013	Asistentes domiciliarios	57	0	57
84121035	Conductores de furgonetas, hasta 3,5 t.	55	54	1
44221010	Recepcionistas de hotel	54	20	34
71211015	Albañiles	49	48	1
71911012	Mantenedores de edificios	44	44	0
93101024	Pinches de cocina	39	7	32
55001018	Cajeros de comercio	36	7	29
97001131	Peones de la industria química	36	10	26

NOTA: Cada demandante puede solicitar hasta 6 ocupaciones.